

**Richard Laipple, Zahnarzt, Stuttgart-Fellbach:**


„Seit längerer Zeit arbeite ich mit dem Intra-Schallgerät, speziell verwende ich es zur Behandlung von Parodontose. In vielen Fällen, wo ich mit der üblichen Behandlungsmethode nicht zum Erfolg kam, hatte ich mit dem Intra-Schallgerät so überraschende Erfolge, daß ich dasselbe in meiner Praxis nicht mehr missen möchte.“

27. 7. 55

**M. Surau, staatlich gepr. Chiroprakt. u. med. Kosmetik., Lippstadt**

„Das INTRA-SCHALL-THERAT-Gerät“ halte ich für einen wesentlichen Fortschritt in der modernen Heilbehandlung. . . Über nervöse Reflex-Zonen, die sogenannten „Nervenpunkte“, läßt sich eine auffallende, entspannende und schmerzlindernde Beeinflussung von Krampf- und Muskelverhärtungen erreichen. . . Ermüdungserscheinungen, Nervosität und Schlaflosigkeit, bedingt durch Disharmonien im vegetativen Nervensystem, werden bei sachgemäßer Anwendung behoben. . . wird die welke und erschlaffte Haut gestrafft, unreine Haut, große Poren und Mitesser beseitigt. Das Intra-Schall-Gerät ist handlich und wegen seiner niedrigen Spannung ungefährlich.“

29. 5. 54



Typ: »IST V«, L-Nr. 416  
Wand DM 385,—


Typ: »IST VI« L-Nr. 417  
Tisch DM 390,—

Typ: »IST Ia-w«, L-Nr. 214  
Unterwasser DM 210,—

Den verschiedenen Bedürfnissen der Praxis ist durch eine ausgereifte Geräte-Serie in Spezialausführungen für Kliniken, praktizierende Ärzte, Zahnärzte und Fachärzte Rechnung getragen. Das Gerät vom Typ IST IV ist besonders für den praktizierenden Arzt und die Klinik geschaffen. Die Intensität ist stufenlos regelbar und wird von einem Meßinstrument angezeigt. Das Gehäuse ist hochglanz verchromt. Mit Anzeigenelement und Bedienelementen in weißem Preßstoff macht das Gerät einen soliden und sehr ansprechenden Eindruck. Weitere Spezialausführungen in Tisch- und Wandgestaltung mit Zusatzeinrichtungen (Kleinstlampe innerhalb des Behandlungskopfes zur unmittelbaren Beleuchtung der Behandlungsstelle während der Behandlung, Spezialgeber für Unterwassertherapie u. a.) erfüllen alle Erfordernisse der Praxis. Betont wird die absolute Gefährlosigkeit, Betriebssicherheit und die unbegrenzte Lebensdauer der Geräte. Sie sind frei von Rundfunkstörungen und sonstigen unangenehmen Begleiterscheinungen.

**Die Geräte „INTRA-SCHALL-THERAT“ haben sich in Klinik und Ambulanz bereits bestens bewährt!**

**Fordern Sie völlig unverbindlich für Sie Literatur an!**



Typ »IST VIII«  
L-Nr. 418  
Spezial  
DM 395,—

GRAEF **GG** GERÄTE

Alleinhersteller: Dipl. Ing. W. Graef

H. Kieser  
el. med. Geräte  
Augsburg 2  
Obstmarkt 5 - Tel. 2649

# INTRA - SCHALL - THERAPIE

Eine junge Therapie mit verblüffenden Erfolgen auf einem großen Indikationsgebiet



mit dem *Intra-Schall-Gerät*

**•INTRA - SCHALL - THERAT•**

DPa - DGM - Wz. ges. gesch.  
Dipl. Ing. W. Graef

**GRAEF **GG** GERÄTE**

BÜRGEN FÜR QUALITÄT




# INTRA - SCHALL - THERAPIE

Diese insbesondere für den praktizierenden Arzt geschaffene Therapie schließt eine Lücke in den bisherigen Behandlungsmethoden und dient erweiternd denjenigen Krankheiten, die bisher nicht oder nur unzureichend behandelt werden konnten. Ihre medizin-wissenschaftliche Grundlage liegt einmal in der Erfassung fast aller Körperzellen durch ein Frequenzspektrum von 100 bis etwa 16 000 Hz und ihrer Erregung zur Eigenresonanz; zum anderen in der Überlagerung dieses Frequenzspektrums mit einer in der Grundfrequenz ausgedrückten sanften Oberflächenmassage.

## Kein Vergleich mit Ultra-Schall oder Massage-Vibratoren!

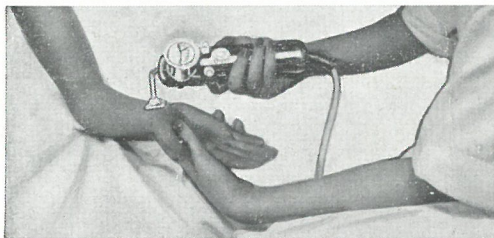
Die wesentlichen Merkmale der INTRA-SCHALL-Therapie drücken sich ferner in der gezielten und tiefgreifenden Erschütterung der Gewebemoleküle, in der Erschütterung peripherer Nervenbedingungen und in der Bildung neuer Energiezentren aus. Auch ist eine perkutane Applikation von Medikamenten ohne Verletzung der Epitheldecke sowie die Applikation nach der Aku-Punktur-Methode gegeben. Geschultes Personal, Entblößen des Patienten und die Verwendung von Kontaktmitteln sind nicht erforderlich! Die Behandlungsdauer ist relativ kurz! Die Wirkung schnell einsetzend! Auffallend schnelle Schmerzlinderung! Einfachste Bedienung und größte Indikationsbreite! Vollkommen gefahrlos!

## INDIKATIONEN



Die große Domäne des neuen „INTRA-SCHALL-THERAT“ ist vor allem die frische **rheumatische Entzündung** der Muskulatur-, Nerven- und Sehnenabschnitte. Überraschende Heilerfolge werden ferner bei der **Rhinitis**, der **Sinusitis frontalis** und **Sinusitis maxillaris** erzielt. Auch schon langwierige **Entzündungen der Hand-, Knie- und Schultergelenke** werden allgemein sehr günstig beeinflusst. Gute Besserung zeigen **Schweißdrüsenabzesse**, **Neuralgien**, **Spondylarthritiden**, **Angina tonsillaris**, verschiedene **Hautleiden** u. a. Gleichfalls werden **Gastralgien**, **Spasmen** und **Adnexitiden** gelindert und beseitigt. Verblüffende Heilerfolge zeigt schon nach einigen Behandlungen der akute **Schnupfen**. Eine schnellere Schmerzfreiheit und Resorptionsbeschleunigung der periartikulären Hämatome erreicht man bei Betriebs- und Sportunfällen. Die INTRA-SCHALL-Therapie spricht vor allem bei solchen Krankheiten an, bei denen die Wirbelsäule mitbehandelt wird.

In der **Zahnheilkunde** werden überzeugende Erfolge bei **Parodontose**, **Periodontitis**, **Pulpitis**, **Sinusitis** und bei der Nachbehandlung von **Extraktionen** zur schnelleren Wundheilung erzielt.



Da es sich bei der Indikation des INTRA-SCHALLs um überaus verbreitet auftretende Krankheiten handelt, kann man unter Berücksichtigung der relativ niedrigen Anschaffungskosten von einer ausgesprochenen Wirtschaftlichkeit des neuen INTRA-SCHALL-THERAT sprechen.

Anhaltspunkte gibt eine umfassende **Indikationsliste**.


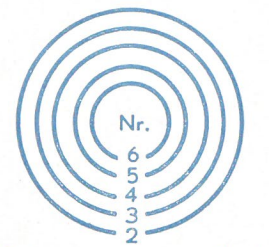
Im übrigen wird auf die Literatur hingewiesen.

Es schreiben:

## Dr. med. Hertkorn, Saunatorium Garmisch:

... Vor allem die große Gruppe der rheumatischen und neuralgieformen Erkrankungen, sprechen sehr gut und oft überraschend schnell auf die Beschallung mit dem INTRA-SCHALL an. Akute Neuralgien wurden rasch schmerzfrei. Schwellungsvorgänge entzündlicher Natur, besonders bei Verzerrungen und Verstauchungen im Bereich des Knie-, Knöchel- und Schultergelenkes gehen auffallend schnell zurück. Die schmerzlindernde Wirkung bei arthritischen Krankheitsbildern hatte ich häufig Gelegenheit zu beobachten. Zwei Fälle von „Claudicatio intermittens“, einmal bei einem 70-jährigen und einmal bei einem 52-jährigen wurden vollständig beschwerdefrei bei einer intensiv durchgeführten Behandlung mit täglichen Beschallungen über einen längeren Zeitraum... Besonders bei akuten Neuralgien und Neuritis sind die Erfolge bei dieser Behandlungsart außerordentlich gut und rasch einsetzend... Hervorzuheben ist vor allem die völlig gefahrlose Anwendung.

4. 10. 54



Behandlungsköpfe

## Dr. med. Bubani, Medizinische Klinik der Universität Neapel:


... Unverzügliche und sehr gute Resultate haben sich bei allen akuten Formen von Muskel- und Gelenkschmerzen, die auf Rheumatismus oder einer Entzündung beruhen, bei Trigemiusneuralgien, Schulterblatt-, Hüft- und Ischiasschmerzen und bei allen Formen von Kopfschmerz und Migräne eingestellt. Analoge Resultate haben sich bei den Patienten in der Klinik San Gennaro gezeigt, die nach dem gleichen Verfahren behandelt wurden...

22. 2. 55

## Dr. med. Baumgarten, Freudenstadt:

... Meine überaus hochgestellten Erwartungen wurden durch geradezu verblüffende Erfolge noch weit übertroffen, soz. B. bei Arthritiden, Myalgien, Neuralgien, Ischias, Kopfschmerz, selbst in einem schweren Falle nach Schädelbruch, Gleichgewichtsstörungen, Furunkulose, in der Kosmetik, Facialisparesie (Ausheilung in drei Tagen!), Conjunctivitis acuta, die sich trotz fachärztlicher Behandlung ständig verschlimmerte (Ausheilung in drei Tagen!), starken Krampfaderbeschwerden, einem Berufsekzem mit sekundärer Infektion, das sich trotz siebenmonatiger fachärztlicher Behandlung ständig verschlimmerte (Ausheilung unter kombinierter Lanthasol-Aerosol-Intraschall-Therapie), Cystitis acuta (Ausheilung in drei Tagen!), Bronchitis acuta et chronica, Obstipation, Angina tonsillaris, Comedonen, Periodontitis, Ulcus cruris. Ein guter Erfolg ist erklärlicher Weise überall dort zu erwarten, wo durch eine Hyperämie eine Besserung bzw. Ausheilung wahrscheinlich ist...

18. 9. 54



rechts (siehe auch Titelseite)

Typ »IST IV«  
L.-Nr. 518 Klinik Standard  
DM 380.-

links

Typ »IST IX«  
L.-Nr. 521 Klinik-Punktur  
DM 440.-

